



AB 451

Wojewódzka Stacja Sanitarno-Epidemiologiczna w Olsztynie
 Laboratorium Badań Środowiskowych i Żywności
 Oddział Badania Wody, Gleby, Powietrza
 10-561 Olsztyn ul. Żołnierska 16
 tel. 89 5248302

Znak sprawy: LBŚiŻ-OBW.9051.2.378.2024

Olsztyn, 12.11.2024 r.

Sprawozdanie z badań nr LBŚiŻ-OBW/2015/2024

Informacje dostarczone przez zleceniodawcę (klienta):

Zleceniodawca: Powiatowa Stacja Sanitarno-Epidemiologiczna w Olsztynie
 Sekcja Higieny Komunalnej, ul. Żołnierska 16, 10-561 Olsztyn
 HK.9052.89.2024 z dnia 06.11.2024 r.
 Nr zlecenia: HK.9052.89.2024 z dnia 06.11.2024 r.
 Cel badania: Przedstawienie wyników w obszarze regulowanym prawnie
 Przedmiot badań: Woda przeznaczona do spożycia przez ludzi
 Obiekt badań: wodociąg publiczny Radostowo
 Miejsce pobrania próbki: sieć - [REDACTED] - zgodnie ze zleceniem
 Data i godzina pobrania próbki: 06.11.2024 r. godz. 11.50 - zgodnie ze zleceniem
 Próbkę pobrana przez: Pracownika PSSE w Olsztynie - [REDACTED]
 Metoda pobrania próbki: PN-EN ISO 19458:2007 - metoda nieakredytowana, PN-ISO 5667-5:2017-10 - metoda nieakredytowana

Informacje pochodzące od klienta mogą wpływać na ważność wyników badań.

Informacje podane przez Laboratorium:

Data i godzina przyjęcia próbki do Laboratorium: 06.11.2024 r. godz. 13.50
 Stan próbki w chwili przyjęcia: przydatna do badań

Oznakowanie próbki przez klienta:				574/OL		Wartość parametryczna wg Rozp.M.Z. z dnia 07.12.2017 r. (Dz.U. poz.2294)
Kod próbki nadany w Laboratorium:				2015		
Lp.	Badana cecha/Metoda	Dokument odniesienia	Jednostka miary	Wynik badania niepewność ¹ / rezultat badania ²		
<i>badania mikrobiologiczne</i>						
1	<i>Escherichia coli</i> metoda filtracji membranowej	PN-EN ISO 9308-1:2014+A1:2017	jtk/100 ml	0 granica wykrywalności 1 jtk/100 ml	A	0
2	<i>Enterokoki</i> metoda filtracji membranowej	PN-EN ISO 7899-2:2004	jtk/100 ml	0 granica wykrywalności 1 jtk/100 ml	A	0
3	<i>Bakterie grupy coli</i> metoda filtracji membranowej	PN-EN ISO 9308-1:2014+A1:2017	jtk/100 ml	0 granica wykrywalności 1 jtk/100 ml	A	0
4	Ogólna liczba mikroorganizmów w 22 °C metoda płytkowa (posiew wgłębny)	PN-EN ISO 6222:2004	jtk/1 ml	nie wykryto w 1 ml		bez nieprawidłowych zmian Zaleca się, aby nie przekraczała: - 100 jtk/1 ml w wodzie wprowadzanej do sieci wodociągowej. - 200 jtk/1 ml w kranie konsumenta.

Oznakowanie próbki przez klienta:				574/OL		Wartość parametryczna wg Rozp.M.Z. z dnia 07.12.2017 r. (Dz.U. poz.2294)	
Kod próbki nadany w Laboratorium:				2015			
Lp.	Badana cecha/Metoda	Dokument odniesienia	Jednostka miary	Wynik badania niepewność ¹ / rezultat badania ²			
<i>badania sensoryczne</i>							
5	Liczba progowa zapachu TON metoda uproszczona, parzysta, wybór niewymuszony	PN-EN 1622:2006	—	< 1		A	Akceptowalny przez konsumentów i bez nieprawidłowych zmian
6	Liczba progowa smaku TFN metoda uproszczona, parzysta, wybór niewymuszony	PN-EN 1622:2006	—	< 1		A	Akceptowalny przez konsumentów i bez nieprawidłowych zmian
<i>badania fizyczne</i>							
7	Barwa metoda spektrofotometryczna	PN-EN ISO 7887:2012 PN-EN ISO 7887:2012/Apl:2015-06 Rozdział 6 Metoda C	mg/l Pt	< 5 (5 ± 1)		A	Akceptowalna przez konsumentów i bez nieprawidłowych zmian. Zalecana wartość do 15 mg/l Pt
8	Mętność metoda nefelometryczna	PN-EN ISO 7027-1:2016-09	NTU	0,61 ± 0,12		A	Akceptowalna przez konsumentów i bez nieprawidłowych zmian. Zalecany zakres wartości do 1,0
9	pH metoda potencjometryczna	PN-EN ISO 10523:2012	—	7,3 ± 0,1 w temp. 15,0°C		A	6,5 ÷ 9,5
10	Przewodność elektryczna właściwa γ₂₅ metoda konduktometryczna	PN-EN 27888: 1999	μS/cm	655 ± 52		A	2500

- ¹ - niepewność rozszerzona wyniku badania mikrobiologicznego wyrażona jako dolna i górna granica przedziału niepewności przy poziomie ufności ok. 95% i współczynniku rozszerzenia k=2 (zgodnie z normą PN-ISO 29201:2022-02 - Podejście całościowe do szacowania niepewności pomiaru); Podana niepewność nie obejmuje etapu pobrania próbki.
niepewność wyniku badania fizycznego wyrażona jako niepewność rozszerzona przy poziomie ufności ok. 95% i współczynniku rozszerzenia k=2; Podana niepewność nie obejmuje etapu pobrania próbki.
- ² - W przypadku, gdy otrzymana wartość dla badania fizycznego jest poniżej zakresu metody, Laboratorium podaje rezultat badania przedstawiony w formie "<" wraz z niepewnością rozszerzoną dla wartości dolnej granicy zakresu pomiarowego akredytowanej metody.

jtk - jednostki tworzące kolonie

W przypadku badań mikrobiologicznych niepewność dotyczy podanej wartości "jtk" lub "NPL".

W badaniach sensorycznych (zapach, smak) Laboratorium zleceniobiorcy nie podaje niepewności.

Dodatkowe informacje dotyczące badań sensorycznych:

Liczba progowa zapachu TON - badanie wykonano dnia 07.11.2024 r., godz. 9.00; temperatura badania 23°C; czas przechowywania próbki ≤ 24 h; źródło wody odniesienia - woda wodociągowa wolna od zapachu i smaku; badanie wykonane przez zespół minimum trzech wybranych oceniających; Zapach w badanej próbce akceptowalny przez laboratoryjny zespół oceniający.

Liczba progowa smaku TFN - badanie wykonano dnia 08.11.2024 r., godz. 12.00; temperatura badania 24°C; czas przechowywania próbki ≤ 52 h; źródło wody odniesienia - woda wodociągowa wolna od zapachu i smaku; badanie wykonane przez zespół minimum trzech wybranych oceniających; Smak w badanej próbce akceptowalny przez laboratoryjny zespół oceniający.

Badania mikrobiologiczne wykonano 06-09.11.2024

Badania fizyczne wykonano 06.11.2024

Wyniki badań/rezultaty badań odnoszą się wyłącznie do badanej próbki.

Do wyników badań nie podano stwierdzenia zgodności z wymaganiem / do rezultatów badań nie podano opinii i interpretacji dotyczącej zgodności z wymaganiem - zgodnie ze zleceniem.


Laboratorium nie ponosi odpowiedzialności za pobranie i transport próbki oraz za informacje uzyskane od klienta.

Bez pisemnej zgody Laboratorium, sprawozdanie nie może być powielane inaczej jak tylko w całości.

A - badania akredytowane przez Polskie Centrum Akredytacji


Sekcja Badań Biologicznych Wody, Gleby

Starszy Asystent


mgr inż. Justyna Andruszkiewicz


autoryzuje wyniki
badań mikrobiologicznych

Sekcja Badań Fizyko-Chemicznych
Wody, Gleby, Powietrza
starszy asystent


mgr inż. Monika Godek-Stanisława


autoryzuje wyniki
badań sensorycznych

Sekcja Badań Fizyko-Chemicznych
Wody, Gleby, Powietrza
starszy asystent


mgr inż. Barbara Wedle


autoryzuje wyniki
badań fizycznych

Kierownik
Sekcja badań Fizyko-Chemicznych
Wody, Gleby, Powietrza


mgr Iwona Rolka

zatwierdza
Kierownik Sekcji

KIEROWNIK ODDZIAŁU
BADANIA WODY, GLEBY, POWIETRZA


mgr Ewa Włos

zatwierdza

KONIEC SPRAWOZDANIA Z BADAŃ



AB 451

Wojewódzka Stacja Sanitarno-Epidemiologiczna w Olsztynie
Laboratorium Badań Środowiskowych i Żywności
Oddział Badania Wody, Gleby, Powietrza
10-561 Olsztyn ul. Żołnierska 16
tel. 89 5248302

Znak sprawy: LBŚiŻ-OBW.9051.2.378.2024

Olsztyn, 12.11.2024 r.

Sprawozdanie z badań nr LBŚiŻ-OBW/2016/2024

Informacje dostarczone przez zleceniodawcę (klienta):

Zleceniodawca: Powiatowa Stacja Sanitarno-Epidemiologiczna w Olsztynie
Sekcja Higieny Komunalnej, ul. Żołnierska 16, 10-561 Olsztyn
Nr zlecenia: HK.9052.89.2024 z dnia 06.11.2024 r.
Cel badania: Przedstawienie wyników w obszarze regulowanym prawnie
Przedmiot badań: Woda przeznaczona do spożycia przez ludzi
Obiekt badań: wodociąg publiczny Radostowo
Miejsce pobrania próbki: sieć - [REDAKTED] zgodnie ze zleceniem
Data i godzina pobrania próbki: 06.11.2024 r. godz. 11.40 - zgodnie ze zleceniem
Próbka pobrana przez: Pracownika PSSE w Olsztynie - [REDAKTED]
Metoda pobrania próbki: PN-EN ISO 19458:2007 - metoda nieakredytowana, PN-ISO 5667-5:2017-10 - metoda nieakredytowana

Informacje pochodzące od klienta mogą wpływać na ważność wyników badań.

Informacje podane przez Laboratorium:

Data i godzina przyjęcia próbki do Laboratorium: 06.11.2024 r. godz. 13.50
Stan próbki w chwili przyjęcia: przydatna do badań

Oznakowanie próbki przez klienta:				575/OL		Wartość parametryczna wg Rozp.M.Z. z dnia 07.12.2017 r. (Dz.U. poz.2294)
Kod próbki nadany w Laboratorium:				2016		
Lp.	Badana cecha/Metoda	Dokument odniesienia	Jednostka miary	Wynik badania niepewność ¹ / rezultat badania ²		
<i>badania mikrobiologiczne</i>						
1	<i>Escherichia coli</i> metoda filtracji membranowej	PN-EN ISO 9308-1:2014+A1:2017	jtk/100 ml	0 granica wykrywalności 1 jtk/100 ml	A	0
2	Enterokoki metoda filtracji membranowej	PN-EN ISO 7899-2:2004	jtk/100 ml	0 granica wykrywalności 1 jtk/100 ml	A	0
3	Bakterie grupy coli metoda filtracji membranowej	PN-EN ISO 9308-1:2014+A1:2017	jtk/100 ml	0 granica wykrywalności 1 jtk/100 ml	A	0
4	Ogólna liczba mikroorganizmów w 22 °C metoda płytkowa (posiew wgłębny)	PN-EN ISO 6222:2004	jtk/1 ml	nie wykryto w 1 ml		bez nieprawidłowych zmian Zaleca się, aby nie przekraczała: - 100 jtk/1 ml w wodzie wprowadzanej do sieci wodociągowej. - 200 jtk/1 ml w kranie konsumenta.

Oznakowanie próbki przez klienta:				575/OL		Wartość parametryczna wg Rozp.M.Z. z dnia 07.12.2017 r. (Dz.U. poz.2294)
Kod próbki nadany w Laboratorium:				2016		
Lp.	Badana cecha/Metoda	Dokument odniesienia	Jednostka miary	Wynik badania niepewność ¹ / rezultat badania ²		
<i>badania sensoryczne</i>						
5	Liczba progowa zapachu TON metoda uproszczona, parzysta. wybór niewymuszony	PN-EN 1622:2006	—	< 1	A	Akceptowalny przez konsumentów i bez nieprawidłowych zmian
6	Liczba progowa smaku TFN metoda uproszczona, parzysta. wybór niewymuszony	PN-EN 1622:2006	—	< 1	A	Akceptowalny przez konsumentów i bez nieprawidłowych zmian
<i>badania fizyczne</i>						
7	Barwa metoda spektrofotometryczna	PN-EN ISO 7887:2012 PN-EN ISO 7887:2012/Apl:2015-06 Rozdział 6 Metoda C	mg/l Pt	< 5 (5 ± 1)	A	Akceptowalna przez konsumentów i bez nieprawidłowych zmian. Zalecana wartość do 15 mg/l Pt
8	Mętność metoda nefelometryczna	PN-EN ISO 7027-1:2016-09	NTU	0,41 ± 0,08	A	Akceptowalna przez konsumentów i bez nieprawidłowych zmian. Zalecany zakres wartości do 1,0
9	pH metoda potencjometryczna	PN-EN ISO 10523:2012	—	7,3 ± 0,1 w temp. 15,1°C	A	6,5 ÷ 9,5
10	Przewodność elektryczna właściwa γ_{25} metoda konduktometryczna	PN-EN 27888: 1999	μ S/cm	648 ± 52	A	2500

- ¹ - niepewność rozszerzona wyniku badania mikrobiologicznego wyrażona jako dolna i górna granica przedziału niepewności przy poziomie ufności ok. 95% i współczynniku rozszerzenia k=2 (zgodnie z normą PN-ISO 29201:2022-02 - Podejście całościowe do szacowania niepewności pomiaru); Podana niepewność nie obejmuje etapu pobrania próbki.
niepewność wyniku badania fizycznego wyrażona jako niepewność rozszerzona przy poziomie ufności ok. 95% i współczynniku rozszerzenia k=2; Podana niepewność nie obejmuje etapu pobrania próbki.
- ² - W przypadku, gdy otrzymana wartość dla badania fizycznego jest poniżej zakresu metody, Laboratorium podaje rezultat badania przedstawiony w formie "<" wraz z niepewnością rozszerzoną dla wartości dolnej granicy zakresu pomiarowego akredytowanej metody.

jtk - jednostki tworzące kolonie

W przypadku badań mikrobiologicznych niepewność dotyczy podanej wartości "jtk" lub "NPL".

W badaniach sensorycznych (zapach, smak) Laboratorium zleceniobiorcy nie podaje niepewności.

Dodatkowe informacje dotyczące badań sensorycznych:

Liczba progowa zapachu TON - badanie wykonano dnia 07.11.2024 r., godz. 9.00; temperatura badania 23°C; czas przechowywania próbki ≤ 24 h; źródło wody odniesienia - woda wodociągowa wolna od zapachu i smaku; badanie wykonane przez zespół minimum trzech wybranych oceniających; Zapach w badanej próbce akceptowalny przez laboratoryjny zespół oceniający.

Liczba progowa smaku TFN - badanie wykonano dnia 08.11.2024 r., godz. 12.00; temperatura badania 24°C; czas przechowywania próbki ≤ 52 h; źródło wody odniesienia - woda wodociągowa wolna od zapachu i smaku; badanie wykonane przez zespół minimum trzech wybranych oceniających; Smak w badanej próbce akceptowalny przez laboratoryjny zespół oceniający.

Badania mikrobiologiczne wykonano 06-09.11.2024

Badania fizyczne wykonano 06.11.2024

Wyniki badań/rezultaty badań odnoszą się wyłącznie do badanej próbki.

Do wyników badań nie podano stwierdzenia zgodności z wymaganiem / do rezultatów badań nie podano opinii i interpretacji dotyczącej zgodności z wymaganiem - zgodnie ze zleceniem.

Laboratorium nie ponosi odpowiedzialności za pobranie i transport próbki oraz za informacje uzyskane od klienta.

Bez pisemnej zgody Laboratorium, sprawozdanie nie może być powielane inaczej jak tylko w całości.

A - badania akredytowane przez Polskie Centrum Akredytacji

Sekcja Badań Biologicznych Wody, Gleby
Starszy Asystent
J. Andruszkiewicz
mgr inż. Justyna Andruszkiewicz

autoryzuje wyniki
badań mikrobiologicznych

Sekcja Badań Fizyko-Chemicznych
Wody, Gleby, Powietrza
starszy asystent
M. Brodek
mgr inż. Monika Brodek-Stanisławska

autoryzuje wyniki
badań sensorycznych

Sekcja Badań Fizyko-Chemicznych
Wody, Gleby, Powietrza
starszy asystent
B. Wedle
mgr inż. Barbara Wedle
autoryzuje wyniki
badań fizycznych

Kierownik
Sekcja Badań Fizyko-Chemicznych
Wody, Gleby, Powietrza
I. Rolka
mgr Iwona Rolka

zatwierdza
Kierownik Sekcji

KIEROWNIK ODDZIAŁU
BADANIA WODY, GLEBY, POWIETRZA

E. Włos
mgr Ewa Włos
zatwierdza

KONIEC SPRAWOZDANIA Z BADAŃ

